


Section 5 Basic Prepositions 『ばしよ』をあらわすことば

Grammar 2で
出てきたよ!
おぼ
覚えてるかな?



Write the correct Japanese on the line.

(「うさぎ」はどこにいる? 日本語の線のところに「うさぎ」のいる「ばしよ」を書いてみよう)



It is **on** the hat.

うさぎはどこにいる?


⇒ ぼうしの _____ にいます。



It is **in** the hat.

うさぎはどこにいる?

⇒ ぼうしの _____ にいます。



It is **under** the hat.

うさぎはどこにいる?

⇒ ぼうしの _____ にいます。

on → ^{うえ}上 / in → ^{なか}中 / under → ^{した}下 だよ。

Grammar 2で
出てきたよ!
おぼ
覚えてるかな?




Write the correct Japanese on the line.

「うさぎ」はどこにいる? 日本語の線のところに「うさぎ」のいる「ぼうし」を書いてみよう




Where is the rabbit?



It is **by** the hat.

うさぎはどこにいる?


⇒ ぼうしの _____ にいます。



It is **in front of** the hat.

うさぎはどこにいる?

⇒ ぼうしの _____ にいます。



It is **between** the hats.

うさぎはどこにいる?

⇒ ぼうしの _____ にいます。

by → そば / in front of → 前 / between → 間

だよ。



Look at the pictures. Choose the correct word from the and write it on the lines.

Then read the sentences.

(絵を見て、それが「どこ」にあるか から選び線の上を書いてみよう!)

(それから英文を読んでみよう!)

『where』は
“ばしょ”を聞くとき
つか ことば
に使う言葉で
“どこ?”だよ!



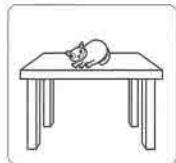
①



Where are they?

They are _____ the slide.

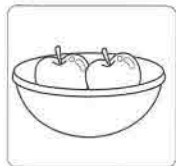
②



Where is it?

It is _____ the table.

③



Where are they?

They are _____ the bowl.

on

in

under



Look at the pictures. Choose the correct word from the and write it on the lines.
Then read the sentences.

(絵を見て、それが「どこ」にあるか から選び線の上を書いてみよう！)
(それから英文を読んでみよう！)



『where』は
“ばしょ”を聞くとき
つかう言葉で
“どこ？”だよ！


①



Where are the baskets?

They are _____
_____ the door.

②



Where is the turtle?

It is _____ the sea.

③



Where is the hospital?

It is _____ the shops.

by

in front of

between



Write the correct Japanese on the lines.

(「うさぎ」はどこにいる?日本語の線のところに「うさぎ」のいる“ばしょ”を書いてみよう)


Where is the rabbit?



It is **behind** the hat.

うさぎはどこにいる?


⇒ ぼうしの _____ います。



It is **far** from the hat.

うさぎはどこにいる?

⇒ ぼうしの _____ います。




It is **near** the hat.

うさぎはどこにいる?


⇒ ぼうしの _____ います。

behind → うしろ / far → とおく / near → ちかく

だよ。


 Where are they? Practice writing the words on the lines.

え み (絵を見て「みんな」はどこにいるかな? 書く練習もしようね) か れんしゅう




⇒ The monkey is **behind** the tree.

behind behind



⇒ The boy is **near** the sofa.

near near



⇒ The girl is **far** from the gym.

far far



Look at the pictures. Choose the correct word from the and write it on the lines. Then read the sentences.

(絵を見て、それが「どこ」にあるか から選び線の上に書いてみよう!)
え を みて、それが「どこ」にあるか から 選び 線の上 に 書いて みよう!
 (それから英文えいぶんを読んでみよう!)



『where』は
 “ばしょ”をき聞くとき
つが ことば
 に使う言葉で
 “どこ?”だよ!

①



Where is the cat?

It is _____ the bag.

②



Where is mother?

She is _____ the door.

③



Where are the boys?

They are _____ from the tent.

behind far near



Look at the pictures. Choose the correct word from the and write it on the lines.

Then read the sentences.

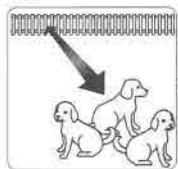
(絵を見て、それが「どこ」にあるか から選び線の上を書いてみよう！)

(それから英文を読んでみよう！)

『where』は
「ばしょ」を聞くとき
つか ことば
に使う言葉で
「どこ？」だよ！



①



Where are the dogs?

They are _____ from
_____ the fence.

②



Where is the house?

It is _____ the lake.

③



Where are the crabs?

They are _____
_____ the bucket.

behind

far

near