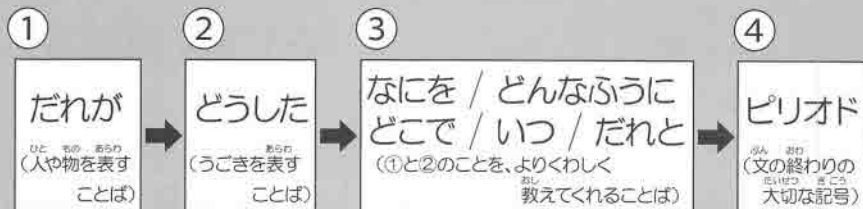


## Section 2 How to Make a Sentence

### Sentence Structure 文のつくり方

ルール <sup>えいご</sup>英語の文は下の<sup>ぶん</sup>順で<sup>した</sup>作る<sup>じゆん</sup>んだよ！ <sup>おぼ</sup>覚えてね！



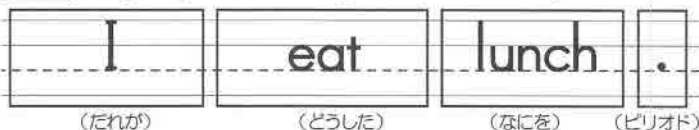
<sup>えいご</sup>英語の文の<sup>ぶん</sup>つくり方<sup>かた</sup>  
ここで<sup>おぼ</sup>覚えよう！

【例】



( . / lunch / I / eat )

文のさいしょは  
大文字だよ！



**だれが** が「He」「She」「It」のときは  
**どうした** のところが変わるよ！

かわいい練習は  
P46～のところで  
しましょう！





Rearrange the words to make a sentence.

(次の英語を正しく並べて、絵に合う英語の文を作ろう。)

①



( watches / TV / She )


(だれが)


(どうした)


(なにを)

②



( birds / You / hear )


(だれが)


(どうした)


(なにを)

③



( He / in Japan / lives )


(だれが)


(どうした)


(どこに)

④



( I / English / teach )


(だれが)


(どうした)


(なにを)



Rearrange the words to make a sentence.

つぎ えいご の だて を なら つく  
(次の英語を正しく並べて、絵に合う英語の文を作ろう。)

①



( buys / He / bananas )


(だれが)


(どうした)


(なにを)

②



( come / to school / We )


(だれが)


(どうした)


(どこへ)

③



( every day / cry / You )


(だれが)


(どうした)


(いつ)

④



( a present / She / gets )


(だれが)


(どうした)


(なにを)



Rearrange the words to make a sentence.

(次の英語を正しく並べて、絵に合う英語の文を作ろう。)

- ①  ( wants / She / a dress )


(だれが)

(どうした)

(なにを)

- ②  ( my mother / help / I )


(だれが)

(どうした)


(だれを)

- ③  ( He / sells / vegetables )


(だれが)

(どうした)

(なにを)

- ④  ( laugh / at the TV / You )


(だれが)

(どうした)

(なにに)



Rearrange the words to make a sentence.

つぎ えいご を 正しく 並べて、絵に 合う 英語の 文を作ろう。  
(次の英語を正しく並べて、絵に合う英語の文を作ろう。)

①



( learns / English / He )


(だれが)


(どうした)


(なにを)

②



( She / a letter / sends )


(だれが)


(どうした)


(なにを)

③



( Japanese / We / speak )


(だれが)


(どうした)


(なにを)

④



( use / some glue / I )


(だれが)


(どうした)



(なにを)



Rearrange the words to make a sentence.

(次の英語を正しく並べて、絵に合う英語の文を作ろう。)

①



( fast / It / moves )

Blank writing lines for the first exercise.

(だれが)

(どうした)

(どんなふうに)

②



( They / a melon / give )

Blank writing lines for the second exercise.

(だれが)

(どうした)

(なにを)

大切な復習

英文を作るときは **A** ~ **C** をどこに入れればいいの？

①

Blank box for the first part of the sentence.



②

Blank box for the second part of the sentence.



③

Blank box for the third part of the sentence.

**A**

なにを  
どんなふうに  
いつ  
どこで  
だれを

**B**

だれが

**C**

どうした



Rearrange the words to make a sentence.

(次の英語を正しく並べて、絵に合う英語の文を作ろう。)

①





(だれが)


(どうした)


(なにを)

②




(だれが)


(どうした)


(どこで)

③




(だれが)


(どうした)


(なにを)

I

She

It

makes

eats

swim

the cheese

in the pool

a dress



Choose the correct words and make sentences.

ただ 正しい 英語を選んで文を完成させよう!  
(正しい英語を選んで文を完成させよう!)

①



--	--	--

(だれが)

(どうした)

(なにを)

②



--	--	--

(だれが)

(どうした)

(なにを)

③



--	--	--

(だれが)

(どうした)

(なにを)

He

We

She

play

drinks

learns

the piano

water

soccer





Choose the correct words and make sentences.

ただ えいご えらぶん かんせい  
 (正しい英語を選んで文を完成させよう!)

①



Blank handwriting practice box with a dashed midline.

(だれが)

Blank handwriting practice box with a dashed midline.

(どうした)

Blank handwriting practice box with a dashed midline.

(なにを)

②



Blank handwriting practice box with a dashed midline.

(だれが)

Blank handwriting practice box with a dashed midline.

(どうした)

Blank handwriting practice box with a dashed midline.

(なにを)

③



Blank handwriting practice box with a dashed midline.

(だれが)

Blank handwriting practice box with a dashed midline.

(どうした)

Blank handwriting practice box with a dashed midline.

(なにを)

I

It

They

read

open

climbs

a box

books

the tree



Choose the correct words and make sentences.

ただ 正しい 英語を選んで文を完成させよう!  
(正しい英語を選んで文を完成させよう!)



(だけれが)

(どうした)

(なにを)



(だけれが)

(どうした)

(どこへ)



(だけれが)

(どうした)

(なにを)

She

You

We

study

listen

walks

to school

to music

math