

# A1-4 こどもにきかせる フォニックス完全攻略

# 7-2

音声動画あり



This document is for use in eTOC training sessions,  
use outside of eTOC is strictly prohibited.

**ATTENTION**

**For eTOC teachers.**

Copyright©SurelyWork.co

"Have the student repeat the phonics and words after you. The sentences in this book are difficult, so please read them to the student rather than asking the student to read them on their own."

Picture book x phonics

**Mm** Let's learn to read!

Letter /m/ Sound - Phonics

Ends with /m/


**jam**

6



**gem**

7



**drum**

8



Picture book x phonics

**Mm** Let's learn to read!


Letter /m/ Sound - Phonics

Ends with /m/

6



7



8







# A1-4 フォニックス完全攻略

4

動画はここをクリック★[Watch Video](#)

**Ends with /m/ Sound out and read words.**

**j~a~m**

# jam



**I enjoy making  
strawberry jam.**

※この本の文章は難しいので、読ませるためのものではありません。  
講師がレッスン時に読んで聞かせるための絵本的な文章です。ご家庭  
では、単語とフォニックスの部分だけフォーカスしてご利用下さい。

Copyright©SurelyWork.co ▶ご契約中の生徒様以外利用禁止



# A1-4フォニックス完全攻略

5



動画はここをクリック★[Watch Video](#)

**Ends with /m/** Sound out and read words.



**g~e~m**

# gem



**A diamond is the  
hardest gem of all.**



# A1-4フォニックス完全攻略<sup>6</sup>

動画はここをクリック★[Watch Video](#) 

**Ends with /m/ Sound out and read words.** 

**dr~u~m**

# drum



**He is good at  
playing the drums.**

※ある程度大きいお子様は  
クイズにみたててあそんで下さい  
**和訳として利用できます**

## A1-4:Lesson7-2★Questions

えいごでいえるかな？

**Can you say it in English?**



6. ミツバチはすばこにいっしょに  
すみ、みつをあつめます。

7. わたしたちはしあいにかった。  
ハイタッチしましょう。


8. おおなみはサーファーにとって  
さいこうです。

## A1-4: Lesson7-2

6. Bees live together in a hive and collect honey.

7. We won the match. Let's do a high five.

8. Big waves are the best for surfers.



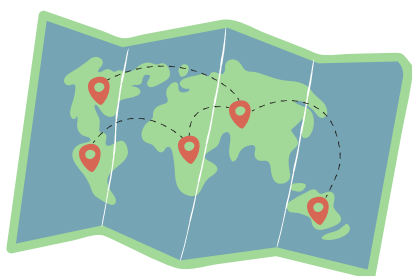


# Mm Begins with /m/

General review


**map**

①



**melon**

②



**mitt**

③



総復習

**mom**

④



**mug**

⑤



## Ends with /m/


**jam**

⑥



**gem**

⑦



**drum**

⑧



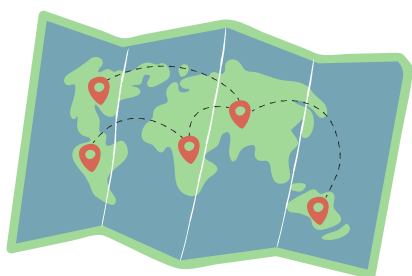
# Mm Begins with /m/

## General review


総復習



1



2



3



4



5




## Ends with /m/



6



7



8

