

6

みんなにきいてみよう

4人の子どもたちへのそれぞれの質問に対する返事を聞いて、その返事の内容に合う絵を吹き出しのなかから選ぶ問題です。

SAMPLE

●問題用紙



(1)

(こたえは2つ)

●音声



Mom: **What** do you want, Yuki?
 Yuki: I want **a watch** and **a doll**.
 (2回読みます)



聞きとりポイント!

答えの数を確認しながら、聞くようにしましょう。

※実際の問題はカラーで印刷されています。



なほ先生

●答えの数の指示もきちんと見て答えましょう●


「こたえは2つ」「こたえは3つ」のように、答えの数の指示がありますから、数を間違えないように絵を選ぶことが大切です。「A and B」、「A, B and C」の英語の部分をしっかり和聞かせましょう。

●学んでおくとよい語彙分野

食べもの、持ちもの、身のまわりのもの、スポーツ、動物、色や形 など

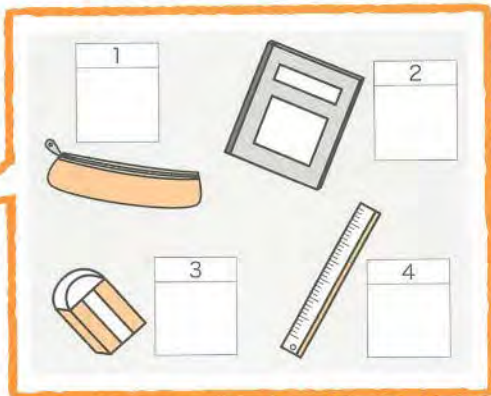
(こたえは2つ)

(1)



(こたえは2つ)

(2)






48

⑥ みんなにきいてみよう


(こたえは2つ)

(3)



(こたえは3つ)

(4)



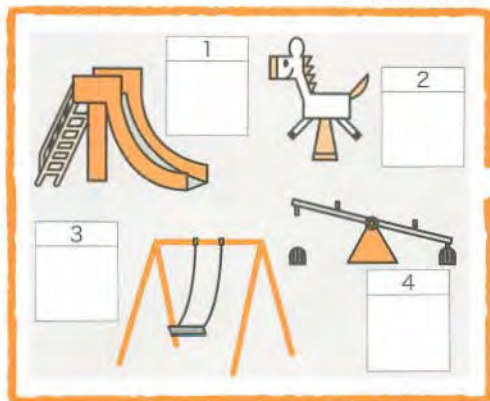


49

⑥ みんなにきいてみよう

(こたえは3つ)

(5)




(こたえは2つ)

(6)




(こたえは2つ)

(7)




(こたえは1つ)

(8)



(こたえは1つ)

(9)



(こたえは2つ)

(10)

