

# 英検

The EIKEN Test in Practical English Proficiency

# Pass 単熟語

[改訂新版]

4

級



## 英検とは

文部科学省後援 実用英語技能検定（通称：英検）は、1963年に第1回試験が実施されて以来、社会教育的な役割という発足当初からの目的と日本社会の国際化が進展するに伴い、英語の四技能「読む・聞く・話す・書く」を総合的に測定する全国規模の試験としてその社会的評価はますます高まっております。

2003年3月、文部科学省が発表した『英語が使える日本人』育成の行動計画の中では、中学卒業段階での英語力を英検3級程度、高校卒業段階で準2級から2級程度を目標とすると明言しており、指導する英語教師も準1級程度の英語力を要すると謳っております。

このように英検の資格はいつの時代も日本人の英語力を測るスケールとして活用されており、大学入試や高校入試での優遇や英語科目の単位として認定する学校が年々増えております。

また、海外においても英検資格が認知され始め、現在、アメリカやオーストラリアなど多くの大学で留学要件として認められております。

受験者の皆さんは自己の英語能力の評価基準として、また国際化時代を生きる“国際人”たり得る資格として、さらには生涯学習の目標として大いに英検にチャレンジしてください。

### 試験概要

#### (1) 実施機関

試験を実施しているのは、(財)日本英語検定協会です。ホームページ <http://www.eiken.or.jp/> では、試験に関する情報・優遇校一覧などを公開しています。

#### (2) 試験日程

試験は年3回行われます（二次試験は3級以上）。

第1回検定：一次試験 — 6月／二次試験 — 7月

第2回検定：一次試験 — 10月／二次試験 — 11月

第3回検定：一次試験 — 1月／二次試験 — 2月

## はじめに

本書では、英検の新傾向に沿って、過去に出題された問題から分析した単語、および中学の教科書に出てくる単語など、英検4級レベルの語いを分析し、今後出題が予想される単語を割り出し収録しました。

英語における語い力は、文法力と並んで大切なものであり、覚えている単語の数が多ければ多いほど、英語の力を高めることができます。だからといって、ただがむしゃらに覚えていくのは、苦痛を伴うものです。

そこで、受験者が「少ない時間で、効率よく、出題可能性の高い単語を覚えられる」ことを主眼に検討を重ねた結果、生まれたのが本書です。英検対策をしながら、実際に英語を使う場面で役立つ単語・熟語・会話表現が覚えられるようになっています。

本書では、動詞、名詞、形容詞など品詞順に掲載してあるので、重要な語をまとまりよく覚えることができます。さらに、暗記しやすいように、赤の暗記フィルターもつけてあります。別売のCDを効果的に使用すれば、リスニング対策にも役立つようになっています。

本書で取り上げた単語・熟語・会話表現を覚えれば英検4級対策はもとより、日常で使う英語力がアップすると信じます。

本書の刊行に際しご協力いただきました、昭和女子大学教授 金子朝子先生に深く感謝申し上げます。

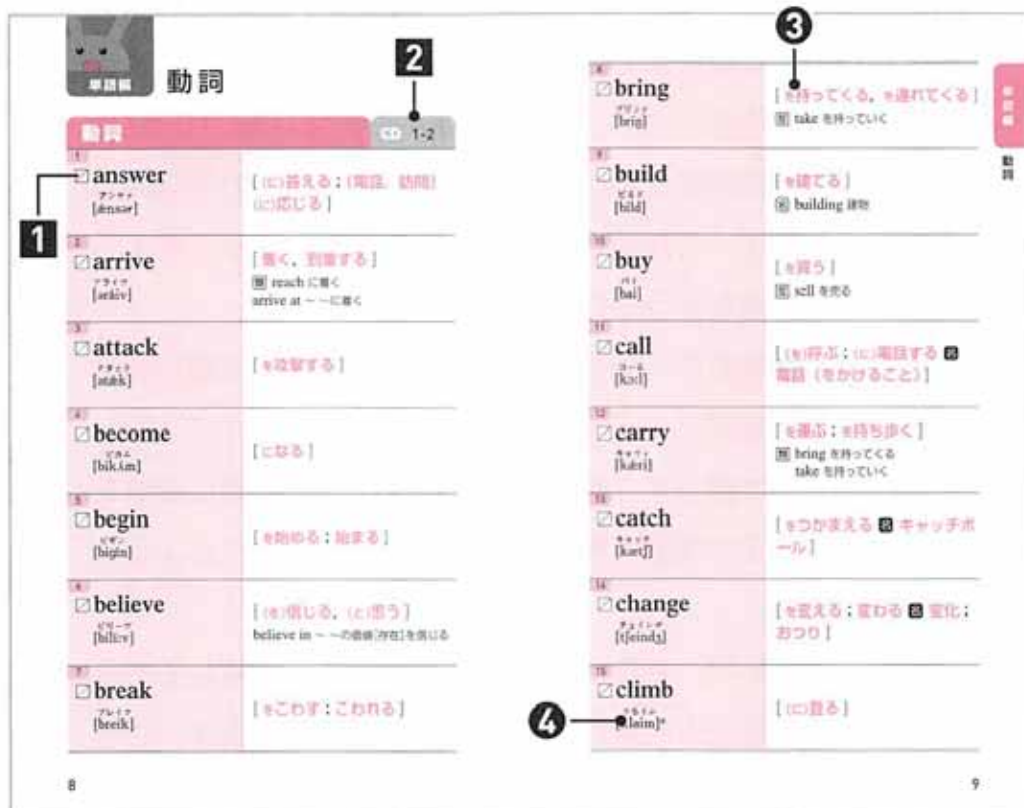


# 本書の効果的な利用法



共通事項

単語編




**1** 各語（句）にはチェック欄があります。くり返し利用して、確実に身につけましょう。

**2** 別売 CD に収録されている箇所を示しています。詳しい内容は p.6 を参照してください。

**3** 日本語訳は、英検 4 級合格に必須のものを挙げています。

**4** 発音・アクセントに注意が必要なものにはマーク（\*）がついています。  
 （原則として『旺文社オーロラ英和辞典』に準じています）

本書についている赤の「暗記フィルター」をページの上に載せると、赤で印刷されている部分が隠れるので、覚えるのに効果的です。



## 熟語編

1
2

CD 2-2

**動詞の働きをする熟語**

go for a drive [ドライブに行く]  
go for a walk 散歩に行く

Let's go for a drive **5** new car.  
新しい車にドライブに行きましょう。

go on a trip [旅行に行く]  
go on a picnic [ピクニック] ピクニック(ハイキング)に行く

Are you going on a trip for the Christmas holidays?  
クリスマス休みには旅行に行く予定ですか。

go around [round] [～のまわりを回る]  
～

The child was going around the big tree.  
その子どもは大きな木のまわりをぐるぐる回っていました。

go away [去る、遠くへ行く]  
Go away!  
あっちへ行きなさい。

90

## 会話表現編

1
2

CD 2-5

**あいさつ**

How is everything? 元気?  
**6**  
— Just fine, thanks. 元気だよ、ありがとう。

I'm glad to meet you. お会いできてうれしいです。  
— It's my pleasure. こちらこそ。

What's your name? お名前は何?  
— My name is Hiroshi Suzuki. Please call me Hiro. 鈴木ヒロシです。ヒロと呼んでください。

What do you do? (仕事は)何をしているのですか。  
— I'm a student. 学生です。

116

**5** 用法を理解できるように、熟語編のすべての見出し語に例文をつけてあります。

**6** 2人の会話を載せています。1人目はピンクの吹き出しで、2人目はグレーの枠で表しています。ただし、p.141の「手紙」は会話ではないので、その区別はありません。

## 表記について

動	動詞	名	名詞	形	形容詞	副	副詞
類	類義語	同	同意語				
反	反意語	複	複数形				
短	短縮形	否短	否定の短縮形				
参	参考表現	略	省略形				
印がないもの…用例、用法							

[ ] …直前の語句と交換可能

- one's, oneself…人を表す語句が入ることを示す
- do…動詞が入ることを示す
- be…be動詞が入ることを示す

# CONTENTS

## もくじ

はじめに

本書の効果的な利用法… 2

別売 CD について…… 6



単語編	7
動詞	8
名詞	20
形容詞	59
副詞	68
接続詞	72
前置詞	73
基礎語い	77
熟語編	89
動詞の働きをする熟語	90
形容詞の働きをする熟語	103
副詞の働きをする熟語	106
会話表現編	115
不規則動詞の変化表	151
さくいん	152



## 別売 CD について

本書には別売 CD (『英検 Pass 単熟語 4 級 CD』 CD2 枚) があります。本書を学習される上で、音声を聞きながらより効果的に進めたい方には、CD をお使いになることをおすすめいたします。CD には以下の音声が収録されています。

単語編	見出し語 → 日本語訳
熟語編	見出し語 → 日本語訳 → 例文 → 例文の日本語訳
会話表現編	見出し語 (2 回) → 日本語訳

本文の該当箇所には **CD 1-2** のように示してあり、この表示は、CD の巻数とトラック番号を表しています。この CD の収録時間およびトラック番号については以下のとおりです。


### **CD 1** (収録時間：47 分 30 秒)

CD についての説明	<b>CD 1-1</b>
単語編	<b>CD 1-2 ~ 29</b>

### **CD 2** (収録時間：60 分 10 秒)

CD についての説明	<b>CD 2-1</b>
熟語編	<b>CD 2-2 ~ 4</b>
会話表現編	<b>CD 2-5 ~ 17</b>





# 単語編

# 542

動詞 .....	8
名詞 .....	20
形容詞 .....	59
副詞 .....	68
接続詞 .....	72
前置詞 .....	73
基礎語い .....	77

英検 4 級レベルの単語を品詞別に掲載しています。最後に、まとめて覚えると便利な基礎的な語いを掲載しています。